



DE LA
GLOBALIZACIÓN
A LA
REGIONALIZACIÓN



BANCOMEXT



nacional financiera


Oportunidades de relocalización de las cadenas de suministro en América Latina y el Caribe

53 Reunión

*Ordinaria de la Asamblea General Asociación Latinoamericana
de Instituciones Financieras para el Desarrollo*

ALIDE





I. CONTEXTO

- Coyuntura económica
- Reubicación
- Beneficios

CONYUNTURA ECONÓMICA

Tensiones comerciales EUA- China

Proteccionismo tecnológico y comercial

Pandemia | COVID-19

Interrupción de cadenas de valor

Conflicto de Rusia y Ucrania

Crisis energética en Europa, desabasto de insumos e inflación

Desaceleración mundial

Disminución de oferta

Política Fiscal y Monetaria

Alto endeudamiento e incremento de tasas de interés

Volatilidad en los mercados financieros

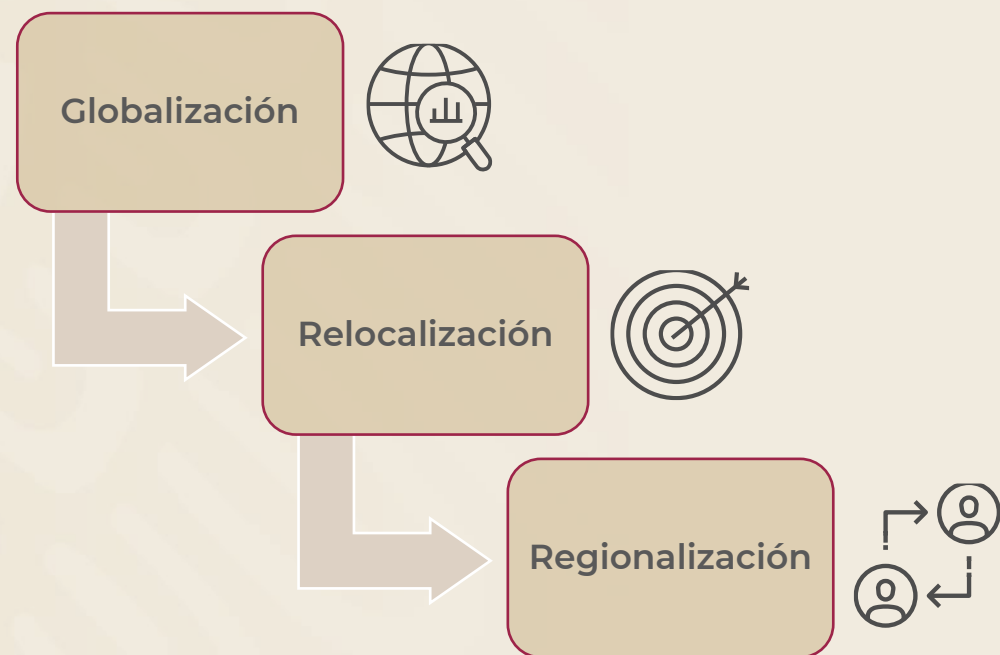
Incertidumbre

Dependencia del exterior
(Insumos y de procesos productivos)

CONTEXTO

REUBICACIÓN

De las cadenas de suministro



CONTEXTO

BENEFICIOS

Impactos positivos en generación de empleo y crecimiento económico





II. OPORTUNIDADES PARA AMÉRICA LATINA Y EL CARIBE

- Oportunidades comerciales
- Importaciones
- Factores positivos

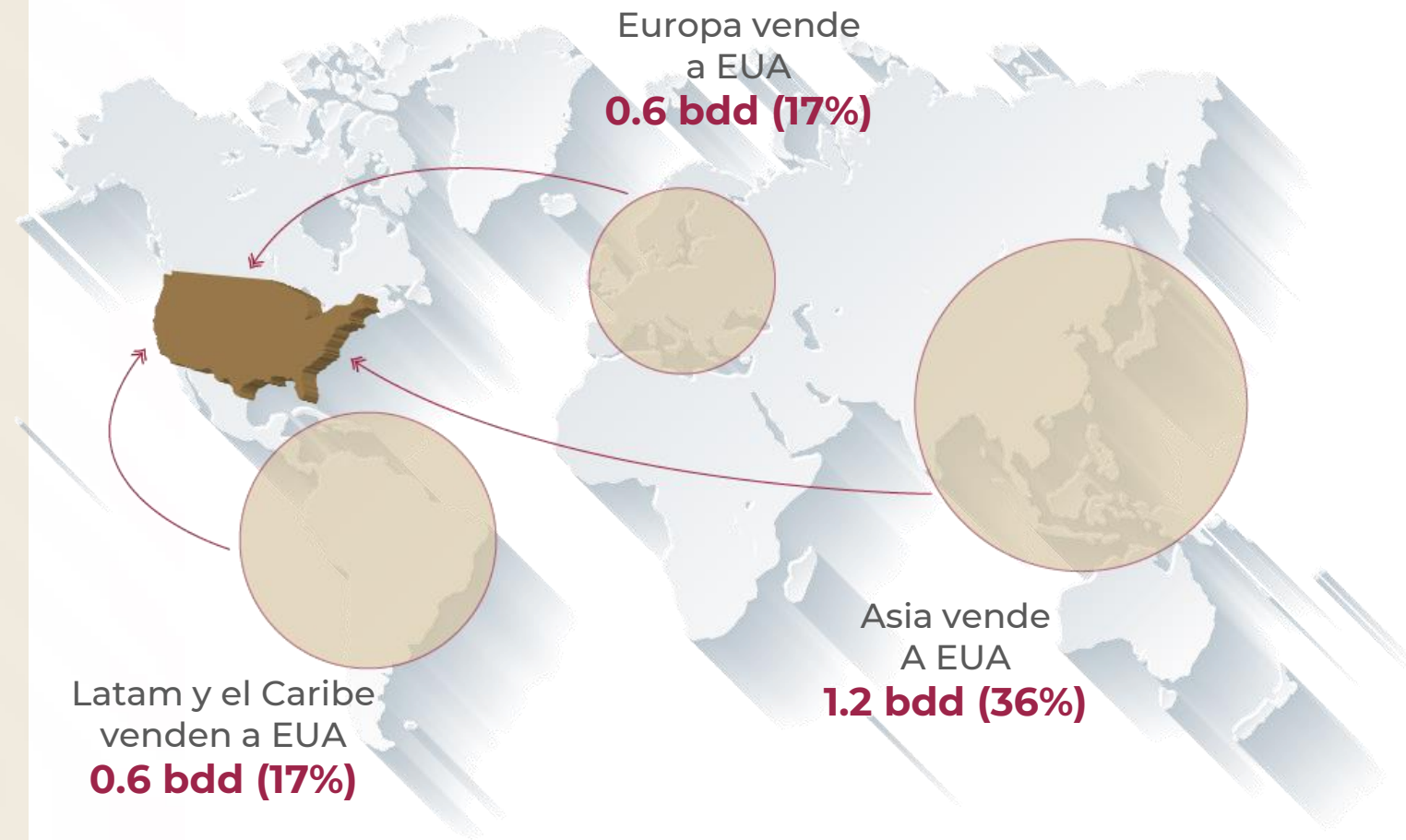
OPORTUNIDAD COMERCIAL CON EUA

EUA ES EL PRINCIPAL IMPORTADOR

Del mundo en 2022:
3.4 billones de dólares
42% de bienes intermedios
27% de consumo
17% de capital
14% no identificado

FACTORES DE OPORTUNIDAD

- ✓ Integración comercial
- ✓ Desarrollo de encadenamientos productivos
- ✓ Sustituir proveeduría y
- ✓ Atraer procesos productivos de otras regiones del mundo



PRINCIPALES IMPORTACIONES DE EUA DESDE AMÉRICA LATINA Y EL CARIBE

10 principales sectores en 2021

	SECTOR	ESTADOS UNIDOS IMPORTÓ DEL MUNDO	DESDE AMÉRICA LATINA Y EL CARIBE	
1	Equipo de transporte	144,361	50,606	35%
2	Industrias metálicas básicas	131,269	29,945	24%
3	Extracción de petróleo y gas	138,465	28,923	21%
4	Accesorios eléctricos	64,966	18,007	28%
5	Maquinaria y equipo	85,559	14,519	18%
6	Fabricación de productos metálicos	74,249	10,514	16%
7	Industria del plástico y hule	70,558	9,708	15%
8	Fabricación de equipo de computación	232,922	8,495	4%
9	Industria química	122,671	6,913	7%
10	Otras industrias manufactureras*	44,951	5,986	14%

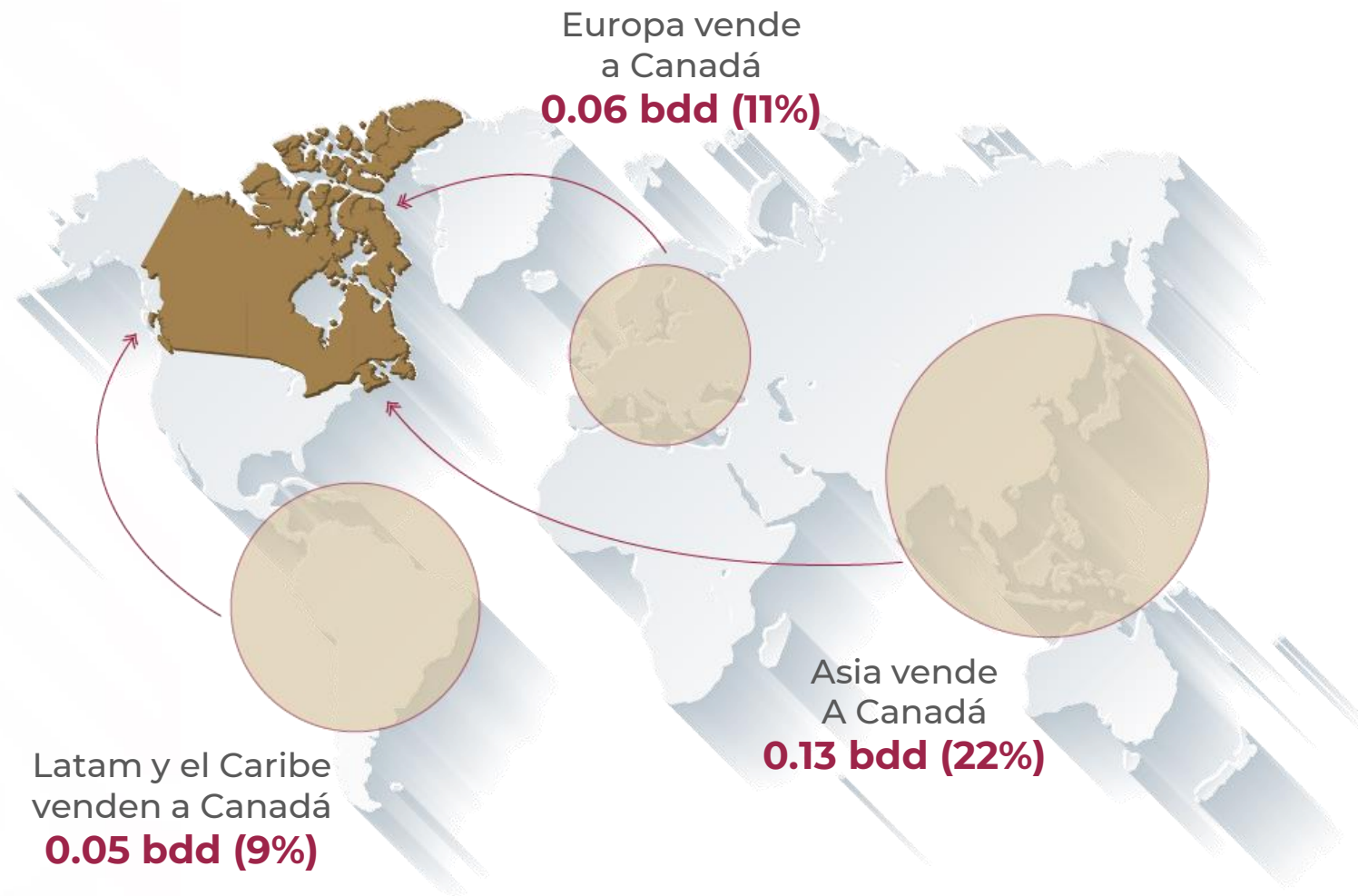
OPORTUNIDAD COMERCIAL CON CANADÁ

13° IMPORTADOR

Del mundo en 2022:
0.6 billones de dólares
44% de bienes intermedios
26% de consumo
17% de capital
13% no identificado

FACTORES DE OPORTUNIDAD

- ✓ Integración comercial
- ✓ Desarrollo de encadenamientos productivos
- ✓ Sustituir proveeduría de otras regiones del mundo
- ✓ Atraer procesos productivos de otras regiones



PRINCIPALES IMPORTACIONES DE CANADÁ DESDE AMÉRICA LATINA Y EL CARIBE

10 principales sectores en 2021

	SECTOR	CANADÁ IMPORTÓ DEL MUNDO	DESDE AMÉRICA LATINA Y EL CARIBE	
1	Industrias metálicas básicas	35,571	7,054	20%
2	Equipo de transporte	29,202	3,191	11%
3	Industria química	43,861	2,287	5%
4	Accesorios eléctricos	9,212	1,254	14%
5	Maquinaria y equipo	17,107	1,009	6%
6	Industria alimentaria	5,592	838	15%
7	Industria del plástico y hule	15,061	583	4%
8	Fabricación de productos metálicos	16,126	527	3%
9	Fabricación de equipo de computación	7,295	363	5%
10	Productos a base de minerales no metálicos	5,234	300	6%

FACTORES POSITIVOS DE LA REGIÓN



Potencial comercial

- Tratados de libre comercio bilaterales y regionales
- Familiaridad en la **relación comercial con los 10 sectores más importantes**




Ventajas comparativas

- **Proximidad** con Norteamérica
- **Bono** demográfico
- Disponibilidad de **recursos naturales**
- **Idioma en LATAM**



Ampliación de la capacidad productiva

- **5.4%** del PIB mundial
- **16%** del PIB se concentra en manufacturas y minería
- **5.8%** de las exportaciones a nivel mundial
- **26.8%** de la IED mundial (flujos de entrada)



III. CASO MÉXICO

➤ Sectores con mayor potencial

MÉXICO EXPORTA

↳ **240** Productos En **17** Sectores →



SECTORES CON MAYOR POTENCIAL

De exportación a Estados Unidos en el corto plazo



SECTORES CON MAYOR POTENCIAL DE EXPORTACIÓN A EUA EN EL CORTO PLAZO

	SECTOR	IMPORTACIÓN DE EU (mdd)	PARTICIPACIÓN DE MÉXICO (%)
1	Equipo de transporte	144,813	35%
2	Equipo de computación	116,824	6%
3	Industria química	72,523	2%
4	Accesorios eléctricos	65,870	28%
5	Maquinaria y equipo	52,284	20%
6	Industrias metálicas básicas	50,328	17%
7	Industria del plástico y hule	48,118	13%
8	Productos metálicos	45,396	18%
9	Otras manufacturas	15,091	27%
10	Productos a base minerales no metálicos	11,478	21%
11	Industria del papel	7,537	15%
12	Muebles	7,158	14%
13	Agricultura	5,428	5%
14	Industria de la madera	2,545	15%
15	Industria alimentaria	1,287	36%
16	Cría y explotación de animales	758	9%
17	Productos textiles	519	16%
	TOTAL	647,957	19%



IV. PARTICIPACIÓN DE LA BANCA DE DESARROLLO

- Nacional Financiera
- Bancomext

INSTITUCIONES FINANCIERAS DE DESARROLLO EN MÉXICO

Ambos son fiduciarios
y agentes financieros
del Gobierno Federal

Bancos que operan sin
subsidios del Gobierno
Federal



nacional financiera

- ❑ **Fomenta** el acceso al financiamiento de PyMES
- ❑ **Otorga** crédito y garantías a intermediarios financieros
- ❑ **Brinda** asistencia técnica y capacitación empresarial



BANCOMEXT

- ❑ **Impulso** a empresas exportadoras e importadoras establecidas en México
- ❑ **Agencia** de Crédito a la Exportación (ECA) del gobierno mexicano
- ❑ **Financiamiento** directo y a través de intermediarios financieros

BANCA DE DESARROLLO



PRODUCTOS DE FINANCIAMIENTO PARA EMPRESAS



LIQUIDEZ

- Capital de Trabajo
- Factoraje
- Reporto



INVERSIÓN PRODUCTIVA

- Maquinaria y equipo
- Proyectos de inversión
- Remodelación y ampliación



CARTAS DE CRÉDITO

- Comerciales
- Standby



AGENCIA DE EXPORTACIÓN (ECA's)

- Garantía Comercio Exterior
- Crédito comprador

BANCA DE DESARROLLO



PRODUCTOS PARA APOYO DE LAS EMPRESAS



NUEVOS PRODUCTOS (RELOCALIZACIÓN DE EMPRESAS)

- Financiamiento a usuarios de Parques Industriales
- Financiamiento a contratos de la cadena automotriz y de autopartes
- Financiamiento al sector agroindustrial
- Pymex proveedoras del sector automotriz
- Arrendamiento puro
- MujerEs Bancomext
- Proveedores de la industria maquiladora

INCLUSIÓN FINANCIERA

FORMAR

Sujetos de crédito

PROMOVER

La formalidad de las PyMES

DESARROLLAR

Las habilidades empresariales

IMPULSAR

La participación de las mujeres

APOYAR

Actividades diferenciadas por región y grupos étnicos



BANCA DE DESARROLLO

BANCA DE SEGUNDO PISO



- Programa de **garantías sin subsidio** del Gobierno Federal
- **Fondeo** a intermediarios financieros bancarios y no bancarios
- **Garantías preferentes** (cubrimos hasta el 75% del riesgo)
- Incentivo al financiamiento de empresas de **mujeres que exportan** (apoyamos con 80% del riesgo)
- Promover el **crecimiento y desarrollo** de intermediarios financieros no bancarios
- A través de **factoraje electrónico** se otorga liquidez a las PyMES y se fomenta el encadenamiento productivo
- **Otorga crédito en pesos** a bancos extranjeros (Bladex-Panamá)



V. PROPUESTA DE AGENDA ALIDE

AGENDA

PROPUESTA

Impulsar la coordinación regional de las Instituciones Financieras de Desarrollo para el aprovechamiento de oportunidades a través de:

1

Sinergias entre las instituciones de **banca de desarrollo**.

2

Aprovechar los vínculos y experiencias con **Organismos Internacionales**.

3

Innovar la **oferta de productos** para el aprovechamiento de las oportunidades y de **integración comercial**.

4

Gestionar acciones de políticas públicas a nivel local y regional.

5

Instrumentar mecanismos de seguimiento e intercambio de experiencias.



nacional financiera

nafin.com

(+52) 55 5325 6000



BANCOMEXT

bancomext.com

(+52) 55 5449 9000

