

GREEN FINANCE IN LAC



Maria Netto
Alexander Vasa
Isabelle Braly

Connectivity, Markets and Finance Division



OPORTUNIDAD PARA UNA RECUPERACIÓN SOSTENIBLE Y RESILIENTE

Brecha de Financiamiento para
infraestructura

≈ **2,5%** ≈ **US\$150 MIL**
PIB/AÑO MILLONES/AÑO

Oportunidades de infraestructura sostenible por Sector en LAC – Periodo 2020-2030

							
	Energías Renovables	Generación Distribuida	Adecuación de Edificios	Agua y Saneamiento (de bajas emisiones)	Transporte Sostenible	Agricultura Sostenible	Otros
Inversión	US\$ 187,1 MM	US\$ 52,7 MM	US\$ 91,2 MM	US\$ 582,4 MM	US\$ 32,8 MM	US\$ 170,5 MM	US\$ 140,7 MM
Empleo	2,5 M	1,9 M	3,6 M	6,1 M	1,1 M	9,3 M	2,6 M
Reducción de GEI	39,5 M tCO ₂ e	16,9 M tCO ₂ e	40,4 M tCO ₂ e	72,1 M tCO ₂ e	33,4 M tCO ₂ e	72,3 M tCO ₂ e	116,4 M tCO ₂ e


**Las necesidades superan los recursos públicos disponibles,
¡se requiere catalizar inversión privada!**

Nuestros Aliados



ACTUALES BARRERAS PARA FINANCIAMIENTO SOSTENIBLE EN LAC





“Los paquetes verdes de recuperación fiscal pueden actuar para desvincular el crecimiento económico de las emisiones de GEI y reducir las desigualdades de bienestar existentes que se verán exacerbadas por la pandemia en el corto plazo y el cambio climático a largo plazo”, pero hasta ahora... sólo el 4% de los paquetes de recuperación tienen respuestas climáticas y verdes integradas.

Stern and Stiglitz

“Dado el gran cambio generalizado en las directrices económicas y sociales a raíz del Covid, será rara la compañía cuya estrategia precrisis continúe siendo la óptima. Por tanto, negocios de todos los sectores reconocen cada vez más que los cambios en preferencias de los consumidores y las nuevas políticas climáticas están creando la oportunidad comercial más grande de nuestros tiempos”

Mark Carney

Oportunidades de Recuperación Sostenible para LAC

Movilización de Inversiones Privadas y Soluciones Financieras

- ✓ Vehículos Público-Privados
- ✓ Bonos verdes y sostenibles
- ✓ Regulación Financiera e IFs
- ✓ Inversiones alineadas con el Acuerdo de París y ASG – desbloquear US\$ 40 billones de activos
- ✓ “Blending” – financiamiento climático, bancos multilaterales, instituciones financieras de desarrollo

Oportunidades de negocios y multiplicación de empleo

- ✓ 4 de cada 5 MIPYMEs se ven afectadas por impacto de CC y CC puede impactar sus cadenas de valor
- ✓ Eficiencia energética y distribución de energía, construcción y adecuaciones, bioeconomía, etc.

Digitalización y Diversificación Económica

- ✓ TIC, mejor monitoreo
- ✓ Agricultura Climáticamente Inteligente y cadenas de valor
- ✓ “Smart grids” y energía distribuida

Crecimiento inclusivo y productivo

Mantenimiento y creación de empleo

Gestión y restricciones fiscales

Soluciones Fiscales

- ✓ Integración de políticas “verdes” en la planificación fiscal y presupuestaria
- ✓ Integración de costos de riesgos climáticos y precios al carbono en los análisis económicos y políticas públicas
- ✓ Taxonomía e incentivos regulatorios para inversiones “verdes”
- ✓ Swaps deuda/naturaleza

Soluciones basadas en la naturaleza

- ✓ Más de la mitad del PIB del mundo – US\$ 44 billones de generación de valor económica – se estima que depende de la naturaleza y sus servicios
- ✓ Servicios ecosistémicos provén beneficios equivalente a US\$ 125-140 billones al año

Infraestructura baja en carbono y resiliente

- ✓ Promocionar el salto a tecnologías bajas en carbono – tan sólo la capacidad de energía solar podría crecer por un factor de 40 a 2050
- ✓ Apoyar programas con potencial para ser escalados – infraestructura urbana climáticamente inteligente

Buenas prácticas en asuntos regulatorios y de mercado



Transparencia, materialidad financiera y análisis de riesgo



Estándares y principios relacionados con las emisiones de bonos

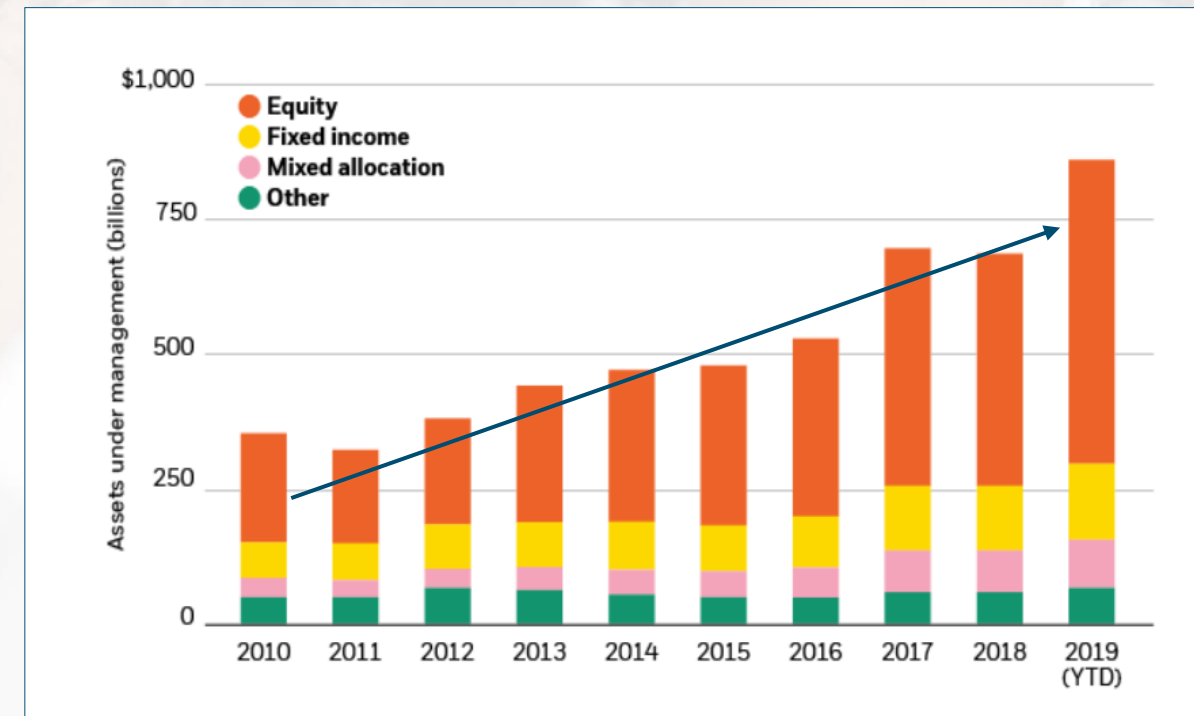
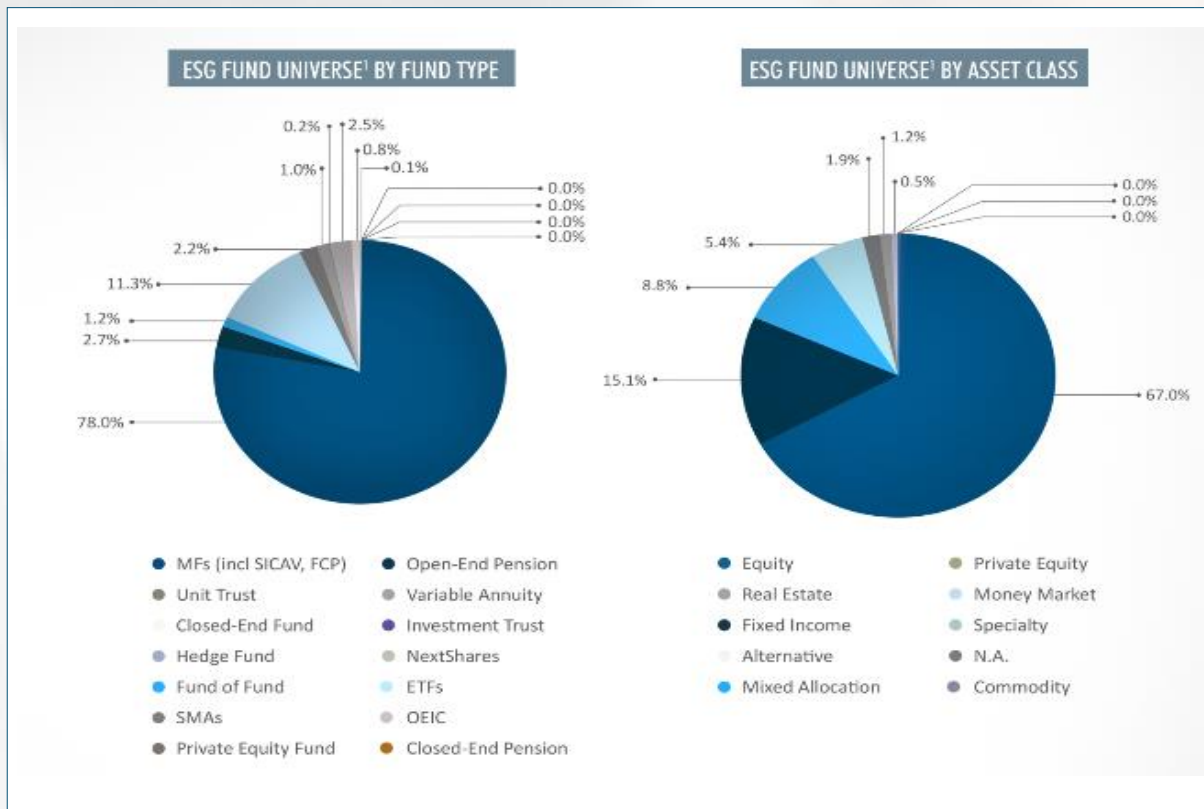


Código de gobernanza, obligaciones fiduciarias y administración



Tendencias en el mercado: crecimiento de fondos verdes y sostenibles

- 2020 fue un año extraordinario para inversiones ASG, con un total de activos ASG estimados en casi US\$ 7,2 MM, o más del doble que en 2019.
- Activos globales, según datos ambientales y sociales (A&S), alcanzaron US\$ 40.5 MM en 2020
- El ritmo de adopción de los temas ASG ayudó a un mayor enfoque en los problemas ambientales y sociales provocados por la pandemia
- Inversiones ASG serán el tipo de inversión más representativa en Europa, Estados Unidos, Canadá, Japón y Nueva Zelanda en los próximos años




Enfoque Integral





Catalizando inversión privada

Ofreciendo un kit de herramientas...



Estrategia integral

- Desarrollo de portafolios y apoyo en la estructuración y cierre financiero de proyectos (*project finance*)
- Apoyo en la renegociación y estandarización de contratos de concesión/PPP que puedan ser replicados en gran escala
- Apalancamiento de inversión privada a través de financiamiento de largo plazo con tasas de interés adecuadas
- Provisión de instrumentos de mitigación de riesgos (garantías y seguros)



Innovación



Garantías y financiamiento de soluciones para energía renovable



Seguro de ahorro de energía



Escalamiento de inversiones privadas en mini redes y generación de energía renovable en zonas aisladas no conectadas a la red



Financiamiento basado en resultados de Vivienda sostenible (ECOCASA)



Garantías y líneas de financiamiento para uso sostenible de la tierra orientados a comunidades nativas

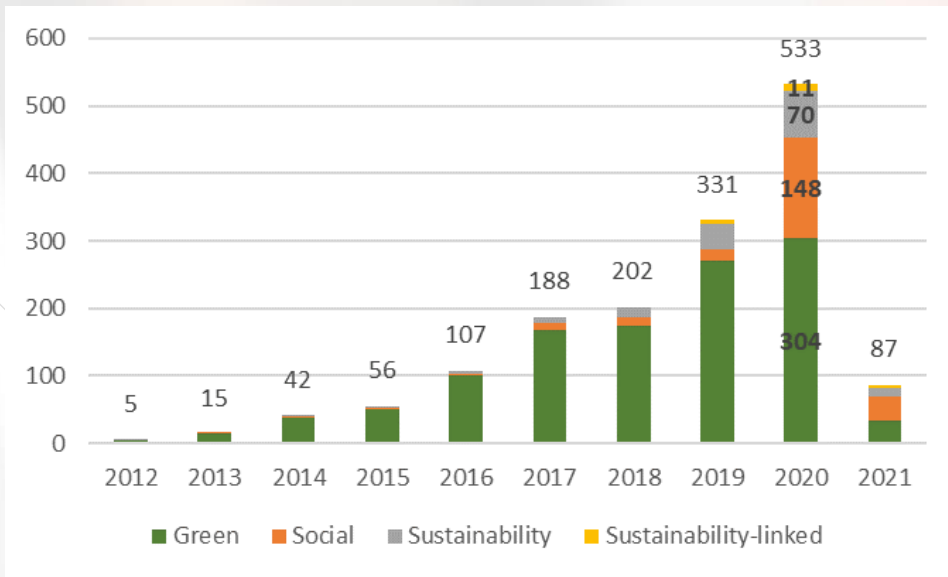


Escalamiento de inversiones privadas de vehículos híbridos y eléctricos

Bonos temáticos: una poderosa herramienta para movilizar y dirigir capital privado a temas sostenibles

- El 2020, tuvo un récord mundial de emisiones de bonos temáticos por un monto de US\$ 514 mil millones.
- ALC mantuvo su tendencia global en 2020, a pesar de la pandemia COVID-19
- Aún así, representan menos del 2% de las emisiones globales.
- Actualmente, los bonos sociales y sostenibles representan un nicho de mercado, pero tienen la misma tendencia de crecimiento.

Emisión anual de bonos temáticos
Miles de millones de dólares



Emisión anual de bonos temáticos
Miles de millones de dólares



Nuestro enfoque holístico para abordar las barreras y medir los impactos



Soluciones Financieras: garantías, inversores ancla, colocaciones privadas, co-financiación



Soluciones no-financieras: capacidad institucional, calificaciones ASG, evaluación de cartera, Desarrollo de marcos, segundas opiniones, promoción, monitoreo y reporte post-emisión

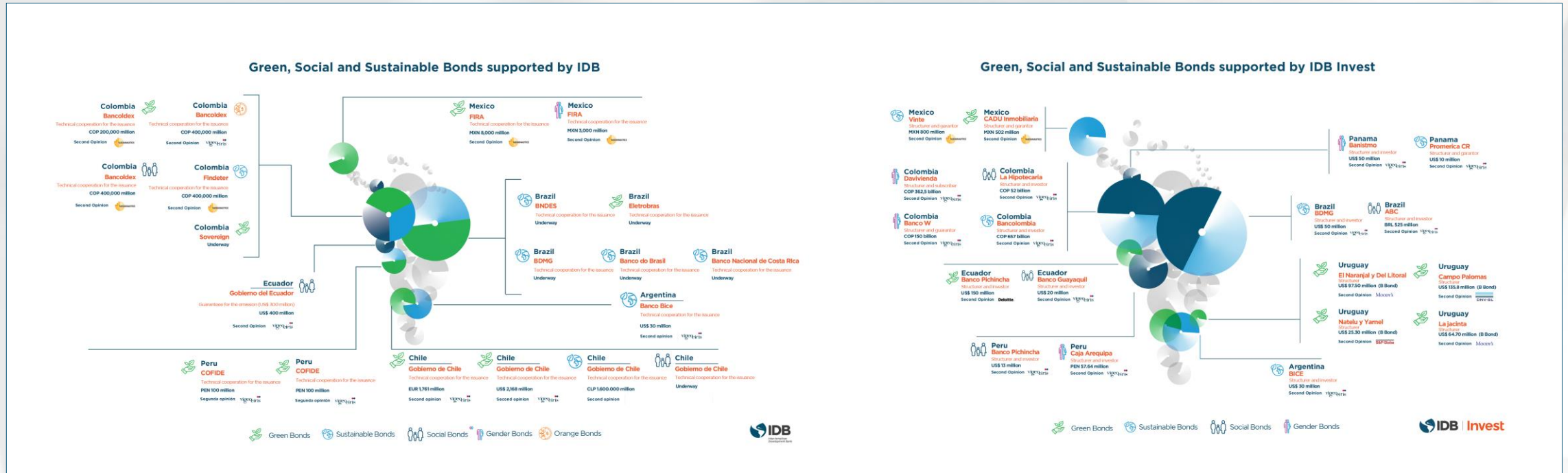


Diálogos público-privados: laboratorios de innovación financiera, prácticas de divulgación y transparencia, difusión de taxonomías, desarrollo de regulaciones

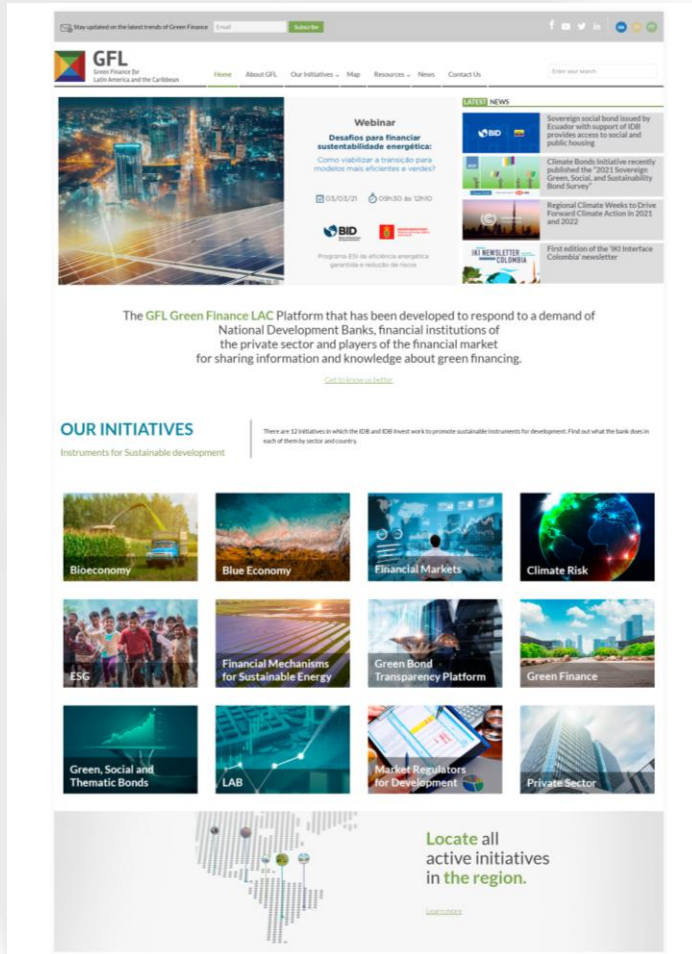


Estrategia de Apoyo Integral: productos innovadores

Grupo BID: comprometido con el apoyo en el proceso de pre-emisión, emisión y post-emisión de bonos temáticos en la región



Nuestro hub de gestión de conocimiento



www.greenfinancelac.org

- Información sobre nuestro apoyo
- Publicaciones
- Webinars
- Noticias
- Artículos
- Redes sociales

