



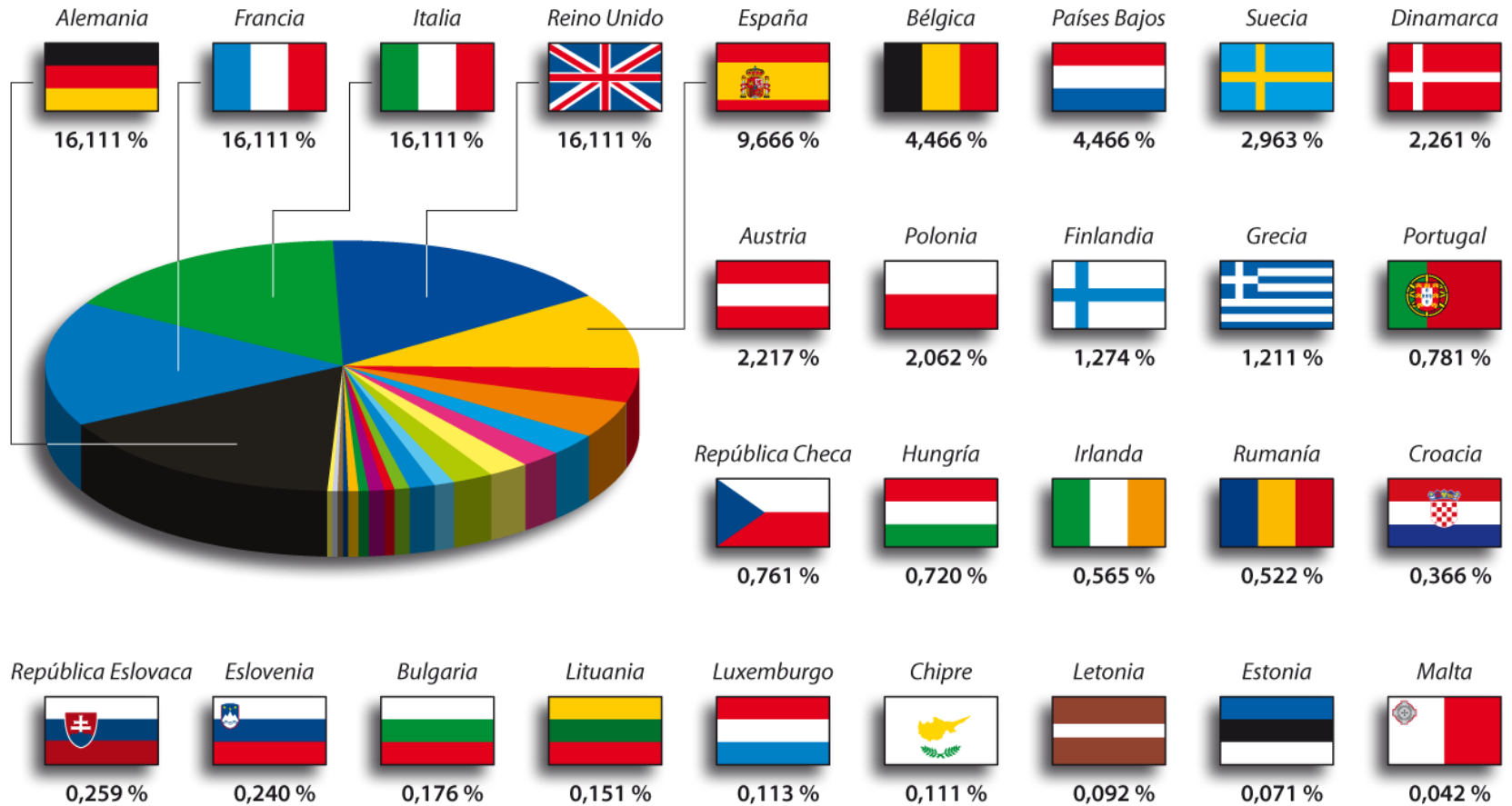
APPs en el Financiamiento de Infraestructura

Experiencia del Banco Europeo de Inversiones

31 de Mayo de 2018

Lima

BEI – desglose de capital



BEI: el Banco de la Unión Europea

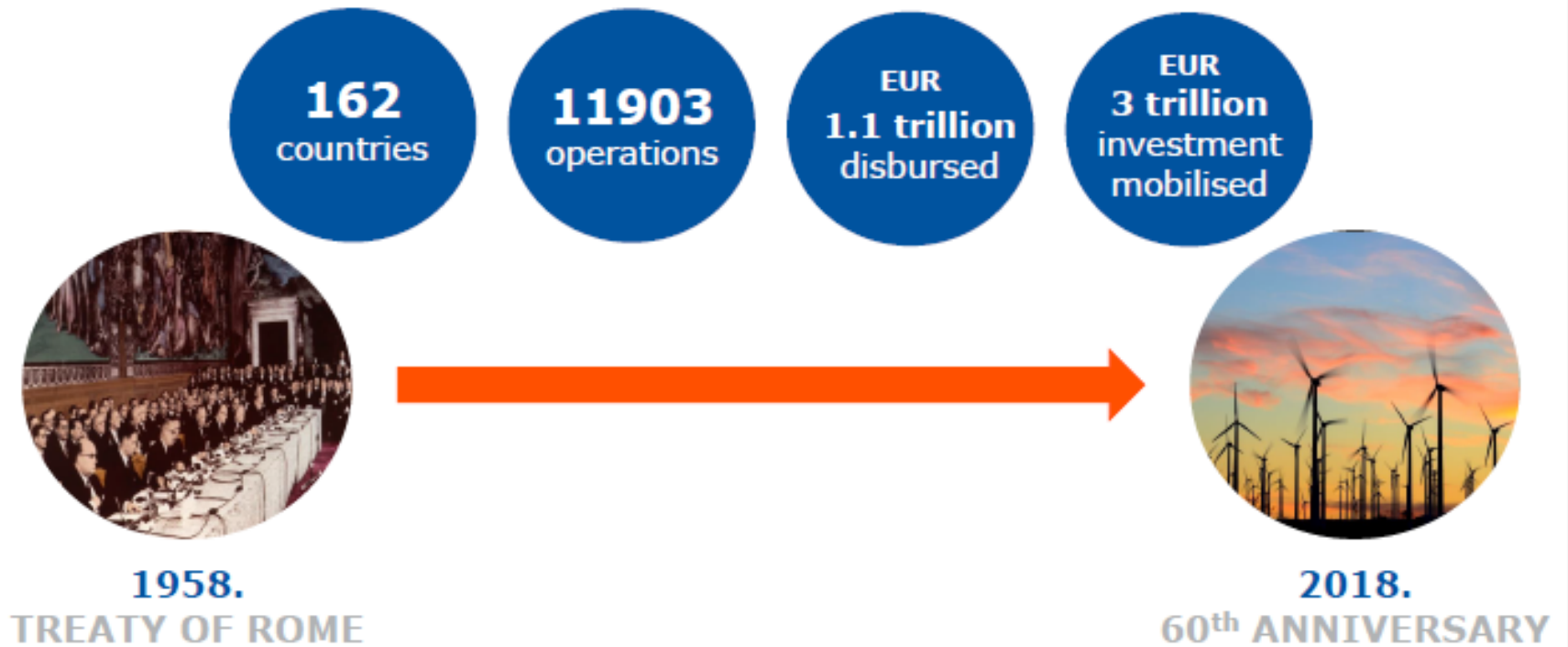


El BEI es el banco de la UE. Su objetivo es contribuir a la integración, desarrollo equilibrado y cohesión económica y social de los Estados Miembros de la UE.

Desde 1963, el BEI también financia proyectos fuera de la Unión como apoyo a la política externa de la UE.

- ❖ **Fundado en 1958** por el Tratado de Roma. Los accionistas del Banco son los Estados-Miembros de la UE.
- ❖ **Es el prestamista multilateral y emite más grande del mundo** (con un balance total de casi EUR 600bn en 2017).
- ❖ El Banco financia sus activos a través del capital y de la emisión de bonos en los mercados de capitales.
- ❖ Concede **términos y condiciones favorables** (gracias a su rating AAA) a sus clientes.
- ❖ C. 440 proyectos son financiados cada año, en más de 160 países, con c. **EUR 78bn en nuevos préstamos firmados** en 2017.
- ❖ La sede del BEI se encuentra en Luxemburgo, pero con el apoyo de otras 41 oficinas locales en todo el mundo.
- ❖ El Banco cuenta con c. 3000 expertos financieros, ingenieros, economistas y expertos sociales y medioambientales.







Innovation



EUR **13.8**bn

Environment



EUR **16.7**bn

Infraestructure



EUR **18**bn

SMEs



EUR **29.6**bn



Annual Press Conference on January 18th 2018

2017 Figures summary¹

EIB Group Results 2017

European Investment Bank (EIB) financing	EUR 69.88 billion signed
European Investment Fund (EIF) financing	EUR 9.34 billion signed
EIB Group financing ²	EUR 78.16 billion
Number of operations approved	901
Total investment supported (indicative)	around EUR 250 billion
Total EIB borrowing	EUR 56.4 billion

Priority areas

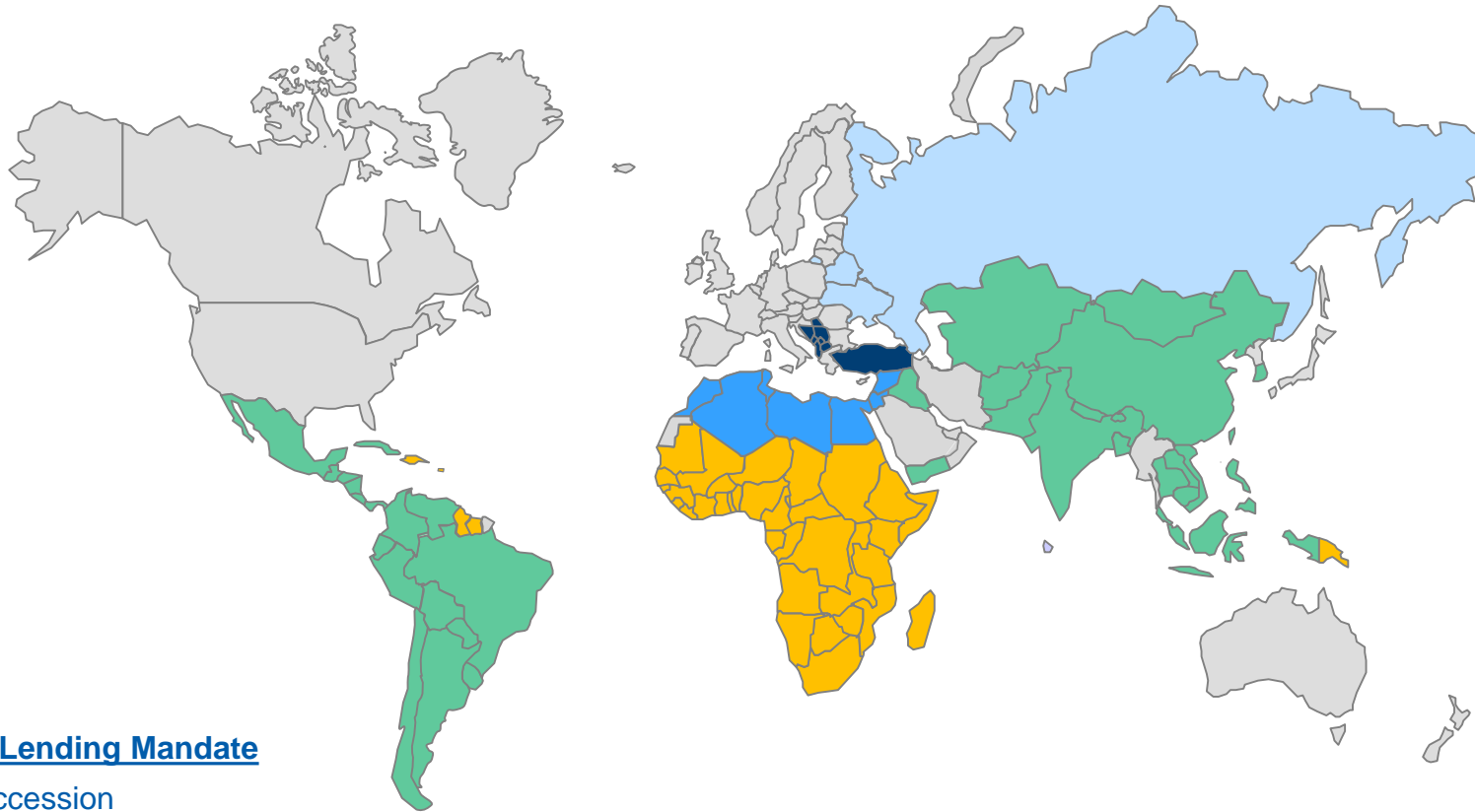
SMEs & Midcaps	EUR 29.6 billion
Innovation	EUR 13.8 billion
Infrastructure	EUR 18 billion
Environment	EUR 16.7 billion
Climate (EIB)	>27% of total financing
Ec. & Soc. Cohesion & Convergence (EIB, Europe)	30% across total financing



EIB Expected Impact results⁴

Number of SMEs/midcaps supported	285 800 (EIB Group)
Number of jobs sustained in SMEs/midcaps ⁵	3.9 million (EIB Group)
Electricity generation capacity	10 924 MW, 99.6% from renewables
Power lines constructed/upgraded	76 557 km
Number of smart meters installed	36.8 million
Households powered	10.4 million
Number of households in new or refurbished social and affordable housing	572 324
Very high speed digital connections, new & upgrades	7.44 million connections
Population with safer drinking water	23 million
Population with improved sanitation	31.8 million
Population facing reduced flooding risk	2.3 million
Students with improved facilities	1.1 million students
Additional passengers on EIB-financed transport	735 million
Population with improved healthcare services	45.7 million
New waste facility capacity	1.5 million tonnes/year

Mandatos Fuera de la UE



External Lending Mandate

-  Pre-Accession
 -  Mediterranean
 -  East
 -  Asia, Latin America (ALA)
- } Neighbourhood

Cotonou Agreement

-  Africa, Caribbean & Pacific (ACP)



• **External Lending Mandate (ELM) Latin America 2014-2020 (EUR 2.7bn, i.e., EUR 385m por año)**: Este mandato, concedido por el Consejo y el Parlamento Europeos, prevé facilitar el apoyo financiero de la UE en América Latina.

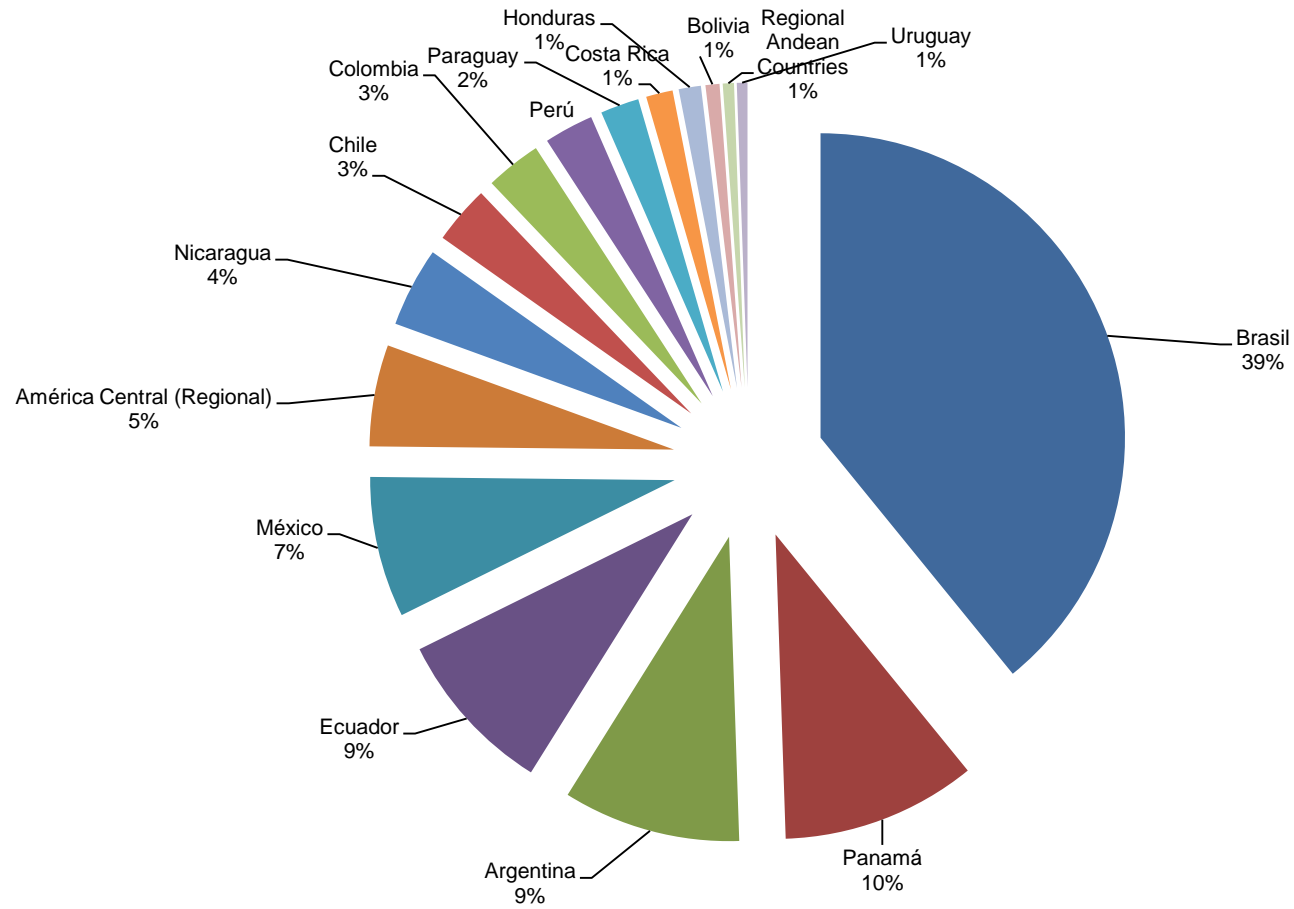
• **CAEF 2014-2020 (EUR 1.5bn)**: La *Climate Action and Environment Facility* (CAEF) es una línea de crédito para financiación de proyectos con componentes importantes de mitigación o adaptación al cambio climático, protección de la biodiversidad y proyectos de protección medioambiental. Esta es la prioridad para financiación de proyectos en Latinoamérica.

• **SPF 2014-2020 (EUR 500m)**: La *Strategic Projects Facility* (SPF) es una línea de crédito para financiación de inversiones estratégicas fuera de la Unión. Proyectos en Latinoamérica pueden ser apoyados bajo esta línea.

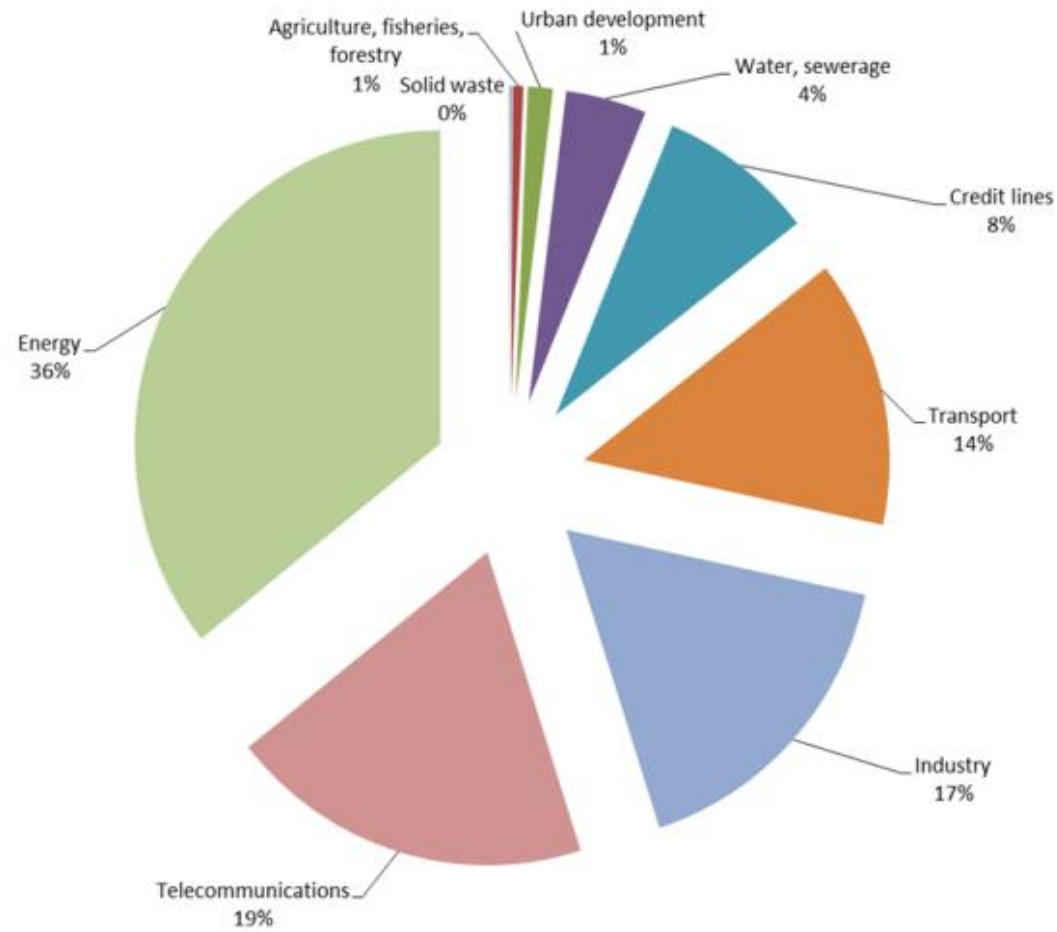


- Las operaciones en América Latina **empezaron en 1993**. Durante los años siguientes, el BEI estableció progresivamente una presencia importante en Latinoamérica.
- En Latinoamérica, el Banco ha financiado hasta hoy más de **100 proyectos**, con un importe total firmado de **EUR 7 bn en 14 países**.
- El Banco no opera con límites por país o por sector.
- El BEI opera bajo un “**Framework Agreement**” celebrado con cada país.

Distribución geográfica de préstamos BEI



Distribución por sector



Proyectos financiados en América Latina



Project	Country	EU Promoter	EUR m
Iberdrola La Venta III Wind Farm Project	Mexico	Iberdrola SA	78.5
PNESER Renewable Energy Transmission	Nicaragua	Climate Change	54.3
SCA Tissue	Mexico	SVENSKA CELLULOSA AB SCA (PUBL)	72.8
Laja Hydro Power Plant	Chile	GdF Suez Energy Andino	55.3
Brazil Climate Change Mitigation FL	Brasil	BNDES	500.0
VW Supply Chain LatAm	Argentina	VW	76.4
Central America Climate Change FL	Central America	CABEI	100.0
Tim Mobile Broadband Network	Brasil	Telecom Italia	200.0
Metro de Quito	Ecuador	Climate Change	200.0
São Paulo Power Distribution	Brasil	Iberdrola S.A.	115.0
Central America Climate Change FL II	Central America	CABEI	175.0
Las Pailas Geothermal Project	Costa Rica	Climate Change	51.8
Water Supply and Sanitation Programme	Nicaragua	Climate Change	59.7
Transmission Line Yacyreta	Paraguay	Climate Change	74.9
Mexico Global Loan for SMEs and mid Caps	Mexico	Santander	150.0
Road F-21 Uyuni-Tupiza	Bolivia	EU interest	50.0
Chile CCFL	Chile	Santander	150.0
Sao Paulo Rolling Stock	Brazil	CPTM	200.0
Administrative & Urban Infrastructure	Ecuador	EU interest	100.0



European Investment Bank

The EU bank